

# **ПАСПОРТ ДОСТУПНОСТИ**

## **Объекта социальной инфраструктуры (ОСИ)**

**объект: Федеральное государственное образовательное бюджетное учреждение  
высшего образования «Финансовый университет при Правительстве  
Российской Федерации». Учебный корпус**

**Адрес: г. Москва, ул. Ленинградский пр-т, д. 51, к.1**

**Дата составления: июль 2025**

## Содержание

Паспорт доступности для инвалидов и предоставляемых на нем услуг в сфере образования	3 стр.
Анкета (информация об объекте социальной инфраструктуры) к паспорту доступности ОСИ	12 стр.
Акт обследования объекта социальной инфраструктуры к паспорту доступности ОСИ	15 стр.
Приложение 1 к Акту обследования к паспорту доступности ОСИ. I.Результаты обследования: 1. Территории, прилегающей к зданию (участка)	21 стр.
Приложение 2 к Акту обследования к паспорту доступности ОСИ. I.Результаты обследования: 2. Входа (входов) в здание	25 стр.
Приложение 3 к Акту обследования к паспорту доступности ОСИ. I.Результаты обследования: 3. Пути (путей) движения внутри здания (в т.ч. путей эвакуации)	31 стр.
Приложение 4 к Акту обследования к паспорту доступности ОСИ. I.Результаты обследования: 4. Зоны целевого назначения здания (целевого посещения объекта)	52 стр.
Приложение 5 к Акту обследования к паспорту доступности ОСИ. I.Результаты обследования: 5. Места проживания инвалидов	61 стр.
Приложение 6 к Акту обследования к паспорту доступности ОСИ. I.Результаты обследования: 6. Санитарно-гигиенические помещения	61 стр.
Проект плана мероприятий для обеспечения доступности объекта и предоставляемых услуг для людей с инвалидностью и других МГН Федеральное государственное образовательное бюджетное учреждение высшего образования «Финансовый университет при Правительстве Российской Федерации». Учебный корпус. Адрес: г. Москва, ул. Ленбінградский пр-т, д. 51, к.1	65 стр.

**ПАСПОРТ**  
**доступности для инвалидов и предоставляемых на нем услуг в сфере образования**

№ \_\_\_\_\_

**1. Общие сведения об объекте**

1.1. Наименование (вид) объекта: **Федеральное государственное образовательное бюджетное учреждение высшего образования «Финансовый университет при Правительстве Российской Федерации». Учебный корпус**

1.2. Адрес объекта, индекс: **125167, г. Москва, ул. Ленинградский пр-т, д. 51, к.1**

1.3. Сведения о размещении объекта:

- 10-ти этажное здание – **25 469,8 кв.м**

- наличие прилегающего земельного участка: **да**

1.4. Год постройки здания: **1937 г.**, год последнего капитального ремонта: -

1.5. Дата предстоящих плановых ремонтных работ: текущего - в соответствии с планом ремонтных работ, капитального – в соответствии с планом ремонтных работ

Сведения об организации, расположенной на объекте

1.6. Название организации (учреждения), (полное юридическое наименование – согласно Уставу, краткое наименование): **Федеральное государственное образовательное бюджетное учреждение высшего образования «Финансовый университет при Правительстве Российской Федерации». Учебный корпус**

1.7. Юридический адрес организации (учреждения): **125167, Москва, пр-кт Ленинградский, д. 49/2**

1.8. Основание для пользования объектом (оперативное управление, аренда, собственность): **оперативное управление**

1.9. Форма собственности (государственная, негосударственная): **государственная**

1.10. Территориальная принадлежность (федеральная, региональная, муниципальная): **федеральная**

1.11. Вышестоящая организация (наименование): Управление делами Президента Российской Федерации.

1.12 Адрес вышестоящей организации, другие координаты индекс: 103132, г. Москва, Никитников пер., д.2, подъезд 5. +7 495 606-92-33, [udprf@gov.ru](mailto:udprf@gov.ru).

**2. Характеристика деятельности организации на объекте**

2.1. Сфера деятельности: **образование**

2.2. Виды оказываемых услуг: **образование**

2.3 Форма оказания услуг: **на объекте**

2.4 Категории обслуживаемого населения по возрасту: **дети, взрослые трудоспособного возраста**

2.5 Категории обслуживаемых инвалидов: **инвалиды на креслах-колясках, инвалиды с нарушениями опорно-двигательного аппарата, инвалиды с нарушением слуха, инвалиды с нарушением зрения, инвалиды с нарушением интеллекта**

2.6 Плановая мощность: посещаемость (количество обслуживаемых в день), вместимость, пропускная способность -

2.7 Участие в исполнении ИПР инвалида, ребенка-инвалида (да, нет): **да**

### **3. Состояние доступности объекта**

3.1. Путь следования к объекту пассажирским транспортом:

- остановка общественного транспорта **«Метро Аэропорт (северный вестибюль) - Финансовый университет»**

автобусы: **№ е30, 905, е30к**

наличие адаптированного пассажирского транспорта к объекту: **нет**.

3.2. Путь к объекту от ближайшей остановки пассажирского транспорта:

3.2.1. расстояние до объекта от остановки транспорта **«Метро Аэропорт (северный вестибюль) - Финансовый университет» - 71 м;**

3.2.2. время движения (пешком) – **1 мин**

3.2.3. наличие выделенного от проезжей части пешеходного пути – **да**

3.2.4. Перекрестки (нерегулируемые, регулируемые, со звуковой сигнализацией, таймером, нет) – **нет**

3.2.5. Информация на пути следования к объекту (наличие - акустическая, тактильная, визуальная; отсутствие): **отсутствие, но запланирована к установке в рамках плана мероприятий (п.1.1.1)**

3.2.6. Перепады высот на пути: **нет**

Их обустройство перепадов высот для инвалидов на креслах-колясках: **нет**

3.3. Организация доступности объекта для инвалидов - форма обслуживания

№ п/п	Категория инвалидов (вид нарушения)	Вариант организации доступности объекта (формы обслуживания) *
1	Все категории инвалидов и МГН	ВНД
	в том числе инвалиды:	
2	передвигающиеся на креслах-колясках	ВНД
3	с нарушениями опорно-двигательного аппарата	ДУ
4	с нарушениями зрения	ДУ
5	с нарушениями слуха	ДУ
6	с нарушениями умственного развития	ДУ

\* - указывается один из вариантов: «А», «Б», «ДУ», «ВНД»

«А» — доступность всех зон и помещений (универсальная).

«Б» — выделены для обслуживания инвалидов специальные участки и помещения.

«ДУ» — обеспечена условная доступность: помощь сотрудника организации, либо услуги предоставляются на дому или дистанционно.

«ВНД» — доступность не организована (временно недоступно).

**Примечание:** указывается доступность, имеющаяся на объекте целиком (объединенная по всем локациям), для каждой группы инвалидов.

### 3.4. Состояние доступности основных структурно-функциональных зон

№ п/п	Основные структурно-функциональные зоны	Состояние доступности, в том числе для основных категорий инвалидов **
1	Территория, прилегающая к зданию (участок)	ДП-В
2	Вход (входы) в здание	ДП-И (Г,С,У), ДУ (О), ВНД (К)
3	Путь (пути) движения внутри здания (в т.ч. пути эвакуации)	ДП-И (Г, К), ДУ (С,О,У)
4	Зона целевого назначения здания (целевого посещения объекта)	ДУ(С,Г), ДП-И (О,У), ВНД (К)
5	Санитарно-гигиеническое помещение	ДУ(К), ДП-И(С,Г,О,У)
6	Система информации и связи (на всех зонах)	ДЧ-В
7	Пути движения к объекту от остановки	ДП-В

\*\* - Указывается: ДП-В - доступно полностью всем; ДП-И (К - инвалиды, передвигающиеся на креслах-колясках, О - инвалиды с нарушениями опорно-двигательного аппарата, С - инвалиды с нарушениями зрения, Г - с нарушениями слуха, У - с нарушениями умственного развития) - доступно полностью избирательно (указать категорию инвалидов); ДЧ-В - доступно частично всем; ДЧ-И (К, О, С, Г, У) - доступно частично избирательно (указать категорию инвалидов); ДУ (К, О, С, Г, У) - доступно условно (указать категорию инвалидов); ВНД - временно недоступно (\*)

**Примечание:** п.1 Территория, прилегающая к зданию – доступность полностью обеспечена, но требуется текущий ремонт покрытия и установка тактильных указателей (Фото 01-03 стр.

### 3.5. Итоговое заключение о состоянии доступности ОСИ:

<b>К - ВНД</b>	<b>О - ДУ</b>	<b>С - ДУ</b>	<b>Г - ДУ</b>	<b>У - ДУ</b>
----------------	---------------	---------------	---------------	---------------

**Примечание:** в итоговом заключении указывается наихудший вариант для группы МГН, исходя из п.3.4. Вход (входы) в здание (п.2) для инвалидов-колясочников – ВНД, в итоговом заключении- ВНД по группе инвалидов. Такой же выбор по итоговому заключению по доступности по другим группам.

### Оценка состояния и имеющихся недостатков в обеспечении условий доступности для инвалидов объекта

№ п/п	Основные показатели доступности для инвалидов объекта	Оценка состояния и имеющихся недостатков в обеспечении условий доступности для инвалидов объекта
1	2	3
1	выделенные стоянки автотранспортных средств для инвалидов	Нет (необходимо выделение машиномест разметкой в соответствии с ГОСТ Р 52289 и ПДД)
2	сменные кресла-коляски	Нет
3	адаптированные лифты	Нет

4	поручни	Нет
5	пандусы	Да
6	подъемные платформы (аппарели)	Да. Имеется аппарат, запрещена к использованию для МГН (п. 6.1.2 СП 59.13330.2020)
7	раздвижные двери	Нет
8	доступные входные группы	Нет

9	доступные санитарно-гигиенические помещения	Да
10	достаточная ширина дверных проемов в стенах, лестничных маршей, площадок	Да
11	надлежащее размещение оборудования и носителей информации, необходимых для обеспечения беспрепятственного доступа к объектам (местам предоставления услуг) инвалидов, имеющих стойкие расстройства функции зрения, слуха и передвижения	Нет
12	дублирование необходимой для инвалидов, имеющей стойкие расстройства функции зрения, зрительной информации – звуковой информацией, а также надписей, знаков и иной текстовой и графической информации – знаками, выполненными рельефно-точечным шрифтом Брайля и на контрастном фоне	Нет
13	дублирование необходимой для инвалидов по слуху звуковой информации зрительной информацией	Нет
14	иные	

**Оценка состояния и имеющихся недостатков в обеспечении условий доступности для инвалидов предоставляемых услуг**

№ п/п	Основные показатели доступности для инвалидов предоставляемой услуги	Оценка состояния и имеющихся недостатков в обеспечении условий доступности для инвалидов предоставляемой услуги
1	2	3
1	наличие при входе в объект вывески с названием организации, графиком работы организации, планом здания, выполненных рельефно-точечным шрифтом Брайля и на контрастном фоне	Да
2	обеспечение инвалидам помощи, необходимой для получения в доступной для них форме информации о правилах предоставления услуги, в том числе об оформлении необходимых для получения услуги документов, о совершении ими других необходимых для получения услуги действий	Да
3	проведение инструктирования или обучения сотрудников, предоставляющих услуги населению, для работы с инвалидами, по вопросам, связанным с обеспечением доступности для них объектов и услуг	Да
4	наличие работников организаций, на которых административно- распорядительным актом возложено оказание инвалидам помощи при предоставлении им услуг	Да
5	предоставление услуги с сопровождением инвалида по территории объекта работником организации	Нет
6	предоставление инвалидам по слуху при необходимости услуги с использованием русского жестового языка, включая обеспечение допуска на объект сурдопереводчика, тифлопереводчика	Нет (требуется обеспечить допуск сурдо-/тифло-переводчика)

7	соответствие транспортных средств, используемых для предоставления услуг населению, требованиям их доступности для инвалидов	Нет (транспортные услуги не предоставляются)
8	обеспечение допуска на объект, в котором предоставляются услуги, собаки-проводника при наличии документа, подтверждающего ее специальное обучение, выданного по форме и в порядке, утвержденном приказом Министерства труда и социальной защиты Российской Федерации	Нет
9	наличие в одном из помещений, предназначенных для проведения массовых мероприятий, индукционных петель и звукоусиливающей аппаратуры	Нет
10	адаптация официального сайта органа и организации, предоставляющих услуги в сфере образования, для лиц с нарушением зрения (слабовидящих)	Да
11	обеспечение предоставления услуг тьютора	Нет (требуется введение должности тьютора)
12	иные	

#### 4. Управленческие решения

##### 4.1. Рекомендации по адаптации основных структурных элементов объекта:

№ п/п	Основные структурно-функциональные зоны	Рекомендации по адаптации объекта (вид работы) *
1	Территория, прилегающая к зданию (участок)	текущий ремонт
2	Вход (входы) в здание	капитальный ремонт
3	Путь (пути) движения внутри здания (в т.ч. пути эвакуации)	капитальный ремонт
4	Зона целевого назначения здания (целевого посещения объекта)	текущий ремонт
5	Места проживания инвалидов	-
6	Санитарно-гигиеническое помещение	текущий ремонт
7	Пути движения к объекту	не нуждается



	(от остановки транспорта)	
8	Все зоны и участки	капитальный ремонт

\* - Указывается один из вариантов (видов работ): не нуждается; ремонт (текущий, капитальный); индивидуальное решение с ТСР; технические решения невозможны - организация альтернативной формы обслуживания; организационные решения.

4.2. Период проведения работ: в рамках выполнения проекта плана мероприятий.

4.3. Ожидаемый результат (по состоянию доступности) после выполнения работ по адаптации:

<b>К – ДЧ-В</b>	<b>О – ДЧ-В</b>	<b>С – ДЧ-В</b>	<b>Г – ДЧ-В</b>	<b>У – ДЧ-В</b>
-----------------	-----------------	-----------------	-----------------	-----------------

**Пояснение: часть зон остается условно доступной из-за конструктивных ограничений здания.**

**Предлагаемые управленческие решения по срокам и объемам работ, необходимым для приведения объекта и порядка предоставления на нем услуг в соответствие с требованиями законодательства российской федерации об обеспечении условий их доступности для инвалидов**

№ п/п	Предлагаемые управленческие решения по объемам работ, необходимым для приведения объекта в соответствие с требованиями законодательства Российской Федерации об обеспечении условий их доступности для инвалидов <*>	Сроки
1	<p><b>Территория, прилегающая к зданию (участок):</b> нанесение разметки и установка дорожных знаков в соответствии с ГОСТ Р 52289 и ПДД;</p> <p>установка табличек для информирования (дублированных шрифтом Брайля) на пути следования от остановки к Объекту;</p> <p><b>Вход в здание:</b> приведение параметров ступеней к нормативу; установка поручней и поручня-разделителя; обеспечить высоту порогов не более 0,014 м; установка знаков доступности: маркировка рабочих створок дверей согласно нормам; установка пандуса или платформы подъемной; установка указателей направления движения к доступному выходу (изнутри) и знака доступности выхода.</p> <p><b>Пути движения внутри здания (в т.ч. пути эвакуации):</b> приведение поручней в соответствие (п. 6.1.2 СП 59.13330.2020, п.5.3.6 ГОСТ Р 51261-2022); изготовление и установка тактильных указателей (накладки на ступени; тактильные зоны на пути движения); изготовление и установка визуальной информации (знаков доступности; мест отдыха, тактильных табличек с наименованием помещения/зоны, опознавательных знаков этажа у лифта, тактильного плана здания на каждом этаже);</p>	До 2030 года

	<p>снизить пороги на путях движения до высоты не более 0,014 м;</p> <p>разработать регламент, обеспечивающий безопасность посетителей в соответствии с требованиями Федеральных законов N 123-ФЗ и N 384-ФЗ с обязательным учетом психофизиологических возможностей инвалидов различных категорий, (п.6.2.19, 4.4 СП 59.13330.20120), а также отразить на плане эвакуации пути движения людей с инвалидностью при эвакуации (п.6.5.2, 6.5.3 СП 59.13330.2020);</p> <p>оборудовать таблички (в т.ч. световые оповещатели) с указанием направления движения к эвакуационным выходам для людей с инвалидностью, согласно требованиям в помещениях и на всём протяжении путей движения (СП 59.13330.2020 п.6.5.1, п.6.5.5);</p> <p>установить на путях эвакуации на поручнях контрастные наклейки фотолюминесцентные;</p> <p>обеспечить нормативные уклон, наличие бортиков с внешней стороны и поручней стационарного пандуса;</p> <p>обеспечение цветового контраста дверь-ручка на путях движения.</p> <p><b>Зоны целевого назначения:</b></p> <p>изготовление и установка визуальной информации, дублированной шрифтом Брайля;</p> <p>оборудование прилавков и стоек (бюро пропусков и пост охраны, гардероб;</p> <p>выделение мест для обучения МГН в доступных аудиториях и библиотеке;</p> <p>обеспечить ширину прохода вдоль прилавка и между рядами столиков (столовая);</p> <p>обеспечение цветового контраста дверь-ручка;</p> <p>актовый зал: обеспечение наличия мест для инвалидов на креслах-колясках, предусмотреть индивидуально освещаемые площадки для размещения, при необходимости, сурдопереводчиков, обустроить возможность подъема на сцену для МГН.</p> <p><b>Санитарно - гигиенические помещения (выборочно)</b></p> <p>изготовление и установка визуальной информации;</p> <p>обеспечение ширины дверного проема в свету не менее 0,9 м, порог не более 0,014 м;</p> <p>установка знаков доступности:</p> <p>установка запирающего устройство с экстренным открыванием снаружи и индикацией «занято/свободно»;</p> <p>обеспечение цветового контраста стена-выключатель</p> <p>оборудование поручнями унитазов и раковин;</p> <p>установка крючков для одежды и костылей;</p> <p>установка тактильного обозначения над кнопкой вызова.</p>	
--	---	--

№ п/п	Предлагаемые управленческие решения по объемам работ, необходимым для приведения порядка предоставления услуг в соответствие с требованиями законодательства Российской Федерации об обеспечении условий их доступности для инвалидов <a href="#">&lt;*&gt;</a>	Сроки
1	Обеспечение допуска на объект сурдо-/тифло-переводчика (при необходимости)	До 2030 года
2	Обеспечить возможность допуска собаки-поводыря (при необходимости)	
3	Ввести должность тьютора (при необходимости)	
4	Снабжение объекта звукоусиливающей аппаратурой и информационными средствами на языке Брайля (при необходимости)	

4.4. Для принятия решения требуется / не требуется (нужное подчеркнуть):

4.4.1. согласование на Комиссии: №0038/01.20 от 06.08.2025г.

4.4.2. согласование работ с надзорными органами (в сфере проектирования и строительства, архитектуры, охраны памятников)

4.4.3. техническая экспертиза, разработка проектно-сметной документации

4.4.4. согласование с вышестоящей организацией (собственником объекта)

4.4.5. согласование с общественными организациями инвалидов: в соответствии со ст. 15 ФЗ от 24.11.1995 г. № 181-ФЗ «О социальной защите инвалидов в РФ», необходимо согласование мер для обеспечения доступа инвалидов к месту предоставления услуг, если объект невозможно полностью приспособить с учетом потребностей инвалидов до проведения реконструкции или капитального ремонта.

4.5. Информация может быть размещена (обновлена) на Карте доступности субъекта Российской Федерации: [zhit-vmeste.ru](http://zhit-vmeste.ru); [www.rosminzdrav.ru](http://www.rosminzdrav.ru); [www.bus.gov.ru](http://www.bus.gov.ru).

## 5. Особые отметки

Паспорт сформирован на основании:

1. Анкеты (информации об объекте)
2. Акта обследования объекта от 15 июля 2025г.
3. Решение Комиссии

УТВЕРЖДАЮ

Проректор по социальной  
и воспитательной работе

\_\_\_\_\_ / А.В. Кожаринов /

**АНКЕТА**  
**(информация об объекте социальной инфраструктуры)**

№

**1. Общие сведения об объекте**

1.1. Наименование (вид) объекта: **Федеральное государственное образовательное бюджетное учреждение высшего образования «Финансовый университет при Правительстве Российской Федерации». Учебный корпус**

1.2. Адрес объекта, индекс: **125167, г. Москва, ул. Ленинградский пр-т, д. 51, к.1**

1.3. Сведения о размещении объекта:

- 9-ти этажное здание – **25 469,8 кв.м**

- наличие прилегающего земельного участка: **да**

1.4. Год постройки здания: **1937 г.**, год последнего капитального ремонта: **2022 г.**

1.5. Дата предстоящих плановых ремонтных работ: текущего - в соответствии с планом ремонтных работ, капитального – в соответствии с планом ремонтных работ

Сведения об организации, расположенной на объекте

1.6. Название организации (учреждения), (полное юридическое наименование – согласно Уставу, краткое наименование): **Федеральное государственное образовательное бюджетное учреждение высшего образования «Финансовый университет при Правительстве Российской Федерации». Учебный корпус**

1.7. Юридический адрес организации (учреждения): **125167, Москва, пр-кт Ленинградский, д. 49/2**

1.8. Основание для пользования объектом (оперативное управление, аренда, собственность): **оперативное управление**

1.9. Форма собственности (государственная, негосударственная): **государственная**

1.10. Территориальная принадлежность (федеральная, региональная, муниципальная): **федеральная**

1.11. Вышестоящая организация (наименование): **Управление делами Президента Российской Федерации.**

1.12. Адрес вышестоящей организации, другие координаты индекс: **103132, г. Москва, Никитников пер., д.2, подъезд 5. +7 495 606-92-33, [udprf@gov.ru](mailto:udprf@gov.ru).**

**2. Характеристика деятельности организации на объекте**

2.1. Сфера деятельности: **образование**

2.2. Виды оказываемых услуг: **образование**

2.3 Форма оказания услуг: **на объекте**

2.4 Категории обслуживаемого населения по возрасту: **дети, взрослые трудоспособного возраста**

2.5 Категории обслуживаемых инвалидов: **инвалиды на креслах-колясках, инвалиды с нарушениями опорно-двигательного аппарата, инвалиды с нарушением слуха, инвалиды с нарушением зрения, инвалиды с нарушением интеллекта**

2.6 Плановая мощность: посещаемость (количество обслуживаемых в день), вместимость, пропускная способность -

2.7 Участие в исполнении ИПР инвалида, ребенка-инвалида (да, нет): **да**

### **3. Состояние доступности объекта для инвалидов и других маломобильных групп населения (МГН)**

3.1. Путь следования к объекту пассажирским транспортом:

- остановка общественного транспорта «**Метро Аэропорт (северный вестибюль) - Финансовый университет**»

автобусы: **№ е30, 905, е30к**

наличие адаптированного пассажирского транспорта к объекту: **нет**.

3.2. Путь к объекту от ближайшей остановки пассажирского транспорта «**Метро Аэропорт (северный вестибюль) - Финансовый университет**» - **71 м:**

3.2.1. расстояние до объекта от остановки транспорта ,

3.2.2. время движения (пешком) – **1 мин**

3.2.3. наличие выделенного от проезжей части пешеходного пути – **да**

3.2.4. Перекрестки (нерегулируемые, регулируемые, со звуковой сигнализацией, таймером, нет) – **нет**

3.2.5. Информация на пути следования к объекту (наличие - акустическая, тактильная, визуальная; отсутствие): **отсутствие**

3.2.6. Перепады высот на пути: **нет**

Их обустройство перепадов высот для инвалидов на креслах-колясках: **нет**

3.3. Вариант организация доступности ОСИ (формы обслуживания) с учетом СП 35-101-2001

№ п/п	Категория инвалидов (вид нарушения)	Вариант организации доступности объекта (формы обслуживания) *
1	Все категории инвалидов и МГН	Б
	в том числе инвалиды:	
2	передвигающиеся на креслах-колясках	Б
3	с нарушениями опорно-двигательного аппарата	Б
4	с нарушениями зрения	Б
5	с нарушениями слуха	Б
6	с нарушениями умственного развития	Б

\* - указывается один из вариантов: «А», «Б», «ДУ», «ВНД»

#### 4. Управленческие решения (предложения по адаптации основных структурных элементов объекта)

№ п/п	Основные структурно-функциональные зоны	Рекомендации по адаптации объекта (вид работы) *
1	Территория, прилегающая к зданию (участок)	текущий ремонт
2	Вход (входы) в здание	текущий ремонт
3	Путь (пути) движения внутри здания (в т.ч. пути эвакуации)	текущий ремонт
4	Зона целевого назначения здания (целевого посещения объекта)	текущий ремонт
5	Места проживания инвалидов	-
6	Санитарно-гигиеническое помещение	текущий ремонт
7	Пути движения к объекту (от остановки транспорта)	не нуждается
8	Все зоны и участки	текущий ремонт

\* - Указывается один из вариантов (видов работ): не нуждается; ремонт (текущий, капитальный); индивидуальное решение с ТСП; технические решения невозможны - организация альтернативной формы обслуживания; организационные решения.

УТВЕРЖДАЮ

Проректор по социальной и воспитательной  
работе

\_\_\_\_\_ / А.В. Кожаринов /

УТВЕРЖДАЮ

Председатель МГО ВОИ

\_\_\_\_\_ / Н.В. Лобанова /

**АКТ ОБСЛЕДОВАНИЯ  
объекта социальной инфраструктуры  
К ПАСПОРТУ ДОСТУПНОСТИ ОСИ  
№ \_\_\_\_\_**

г. Москва  
Наименование территориального  
образования субъекта Российской  
Федерации

“ 15 ” июля 2025 г.

**1. Общие сведения об объекте**

1.1. Наименование (вид) объекта: **Федеральное государственное образовательное бюджетное учреждение высшего образования «Финансовый университет при Правительстве Российской Федерации». Учебный корпус**

1.2. Адрес объекта, индекс: **125167, г. Москва, ул. Ленинградский пр-т, д. 51, к.1**

1.3. Сведения о размещении объекта:

- 10-ти этажное здание, **25 469,8 кв.м**

- наличие прилегающего земельного участка: **да**

1.4. Год постройки здания: **1937 г.**, год последнего капитального ремонта: -

1.5. Дата предстоящих плановых ремонтных работ: текущего – в соответствии с планом ремонтных работ , капитального – в соответствии с планом ремонтных работ

Сведения об организации, расположенной на объекте

1.6. Название организации (учреждения), (полное юридическое наименование – согласно Уставу, краткое наименование): **Федеральное государственное образовательное бюджетное учреждение высшего образования «Финансовый университет при Правительстве Российской Федерации». Учебный корпус**

1.7. Юридический адрес организации (учреждения): **125167, Москва, пр-кт Ленинградский, д. 49/2**

**2. Характеристика деятельности организации на объекте**

Дополнительная информация \_\_\_\_\_

**3. Состояние доступности объекта**

3.1. Путь следования к объекту пассажирским транспортом:

- остановка общественного транспорта «Метро Аэропорт (северный вестибюль)» -  
**Финансовый университет»**

автобусы: № **е30, 905, е30к**

3.2. Путь к объекту от ближайшей остановки пассажирского транспорта:

3.2.1. расстояние до объекта от остановки транспорта «Метро Аэропорт (северный вестибюль)» - **Финансовый университет»- 71 м**

3.2.2. время движения (пешком) **1 мин**

3.2.3. наличие выделенного от проезжей части пешеходного пути – **да**

3.2.4. Перекрестки (нерегулируемые, регулируемые, со звуковой сигнализацией, таймером, нет) – **нет**

3.2.5. Информация на пути следования к объекту (наличие - акустическая, тактильная, визуальная; отсутствие): **отсутствие (информация отсутствует, но запланирована к установке в рамках плана мероприятий (п.1.1.1))**

3.2.6. Перепады высот на пути: **нет**

Их обустройство перепадов высот для инвалидов на креслах-колясках: **нет**

3.3. Организация доступности объекта для инвалидов - форма обслуживания

№ п/п	Категория инвалидов (вид нарушения)	Вариант организации доступности объекта (формы обслуживания) *
1	Все категории инвалидов и МГН	ВНД
	в том числе инвалиды:	
2	передвигающиеся на креслах-колясках	ВНД
3	с нарушениями опорно-двигательного аппарата	ДУ
4	с нарушениями зрения	ДУ
5	с нарушениями слуха	ДУ
6	с нарушениями умственного развития	ДУ

\* - указывается один из вариантов: «А», «Б», «ДУ», «ВНД» (вариант «А» - доступность всех зон и помещений (универсальная); вариант «Б» - выделены для обслуживания инвалидов специальные участки и помещения; вариант «ДУ» - обеспечена условная доступность: помощь сотрудника организации на объекте, либо услуги представляются на дому или дистанционно; «ВНД» - временно недоступно: доступность не организована).

3.4. Состояние доступности основных структурно-функциональных зон

№ п/п	Основные структурно-функциональные зоны	Состояние доступности, в том числе для основных категорий инвалидов **
1	Территория, прилегающая к зданию (участок)	ДП-В
2	Вход (входы) в здание	ДП-И (Г,С,У), ДУ (О), ВНД (К)
3	Путь (пути) движения внутри здания (в т.ч. пути эвакуации)	ДП-И (Г,К), ДУ (С,О,У)
4	Зона целевого назначения здания (целевого посещения объекта)	ДУ(С,Г), ДП-И (О,У), ВНД (К)
5	Санитарно-гигиеническое помещение	ДУ(К), ДП-И(С,Г,О,У)
6	Система информации и связи (на всех зонах)	ДЧ-В
7	Пути движения к объекту от остановки	ДП-В



\*\* - Указывается: ДП-В - доступно полностью всем; ДП-И (К - инвалиды, передвигающиеся на креслах-колясках, О - инвалиды с нарушениями опорно-двигательного аппарата, С - инвалиды с нарушениями зрения, Г - с нарушениями слуха, У - с нарушениями умственного развития) - доступно полностью избирательно (указать категорию инвалидов); ДЧ-В - доступно частично всем; ДЧ-И (К, О, С, Г, У) - доступно частично избирательно (указать категорию инвалидов); ДУ (К, О, С, Г, У) - доступно условно (указать категорию инвалидов); ВНД - временно недоступно (\*)

**Примечание: п.1 Территория, прилегающая к зданию – доступность полностью обеспечена, но требуется текущий ремонт покрытия и установка тактильных указателей (Фото 01-03 стр.**

3.5. Итоговое заключение о состоянии доступности ОСИ: *ДУ (О, Г, С, У), ВНД (К)*

#### 4. Управленческое решение (проект)

4.1. Рекомендации по адаптации основных структурных элементов объекта:

№ п/п	Основные структурно-функциональные зоны	Рекомендации по адаптации объекта (вид работы) *	Приложение	
			№ на плане	№ фото
1	Территория, прилегающая к зданию (участок)	текущий ремонт	-	01-03
2	Вход (входы) в здание	капитальный ремонт	-	04-10
3	Путь (пути) движения внутри здания (в т.ч. пути эвакуации)	капитальный ремонт	-	11-33
4	Зона целевого назначения здания (целевого посещения объекта)	текущий ремонт	-	34-40
5	Места проживания инвалидов	капитальный ремонт	-	-
6	Санитарно-гигиеническое помещение	-	-	41-45
7	Пути движения к объекту (от остановки транспорта)	не нуждается	-	-
8	Все зоны и участки	капитальный ремонт	-	01-45

\* - Указывается один из вариантов (видов работ): не нуждается; ремонт (текущий, капитальный); индивидуальное решение с ТСР; технические решения невозможны - организация альтернативной формы обслуживания; организационные решения.

4.2. Период проведения работ: в рамках выполнения проекта плана мероприятий.

4.3. Ожидаемый результат (по состоянию доступности) после выполнения работ по адаптации: доступно частично всем.

Оценка результата исполнения программы, плана (по состоянию доступности)

доступно частично всем. Часть зон остается условно доступной из-за конструктивных ограничений здания.

4.4. Для принятия решения требуется / не требуется (нужное подчеркнуть):

- 4.4.1. согласование на Комиссии: №0038/01.20 от 06.08.2025г.
- 4.4.2. согласование работ с надзорными органами (в сфере проектирования и строительства, архитектуры, охраны памятников)
- 4.4.3. техническая экспертиза, разработка проектно-сметной документации
- 4.4.4. согласование с вышестоящей организацией (собственником объекта)
- 4.4.5. согласование с общественными организациями инвалидов: в соответствии со ст. 15 ФЗ от 24.11.1995 г. № 181-ФЗ «О социальной защите инвалидов в РФ», необходимо согласование мер для обеспечения доступа инвалидов к месту предоставления услуг, если объект невозможно полностью приспособить с учетом потребностей инвалидов до проведения реконструкции или капитального ремонта.
- 4.5. Информация может быть размещена (обновлена) на Карте доступности субъекта Российской Федерации: [zhit-vmeste.ru](http://zhit-vmeste.ru); [www.rosminzdrav.ru](http://www.rosminzdrav.ru); [www.bus.gov.ru](http://www.bus.gov.ru).

## 5. Особые отметки

### ПРИЛОЖЕНИЯ:

#### Результаты обследования:

1. Территории, прилегающей к зданию (участок)	<u>на 5 л</u>
2. Входа (входов) в здание	<u>на 7 л</u>
3. Путей движения в здании	<u>на 21 л</u>
4. Зоны целевого назначения объекта	<u>на 10 л</u>
5. Места проживания инвалидов	<u>на 0 л</u>
6. Санитарно-гигиеническое помещение	<u>на 4 л</u>
Результаты фотофиксации на объекте (фото и видео файлы) в архиве	в архиве
Поэтажные планы, паспорт БТИ	<u>на л</u>

Другое (в том числе дополнительная информация о путях движения к объекту)

#### Руководитель рабочей группы:

Заместитель руководителя проектного отдела  
ООО «Прогресс» Алексеева Л.С.

\_\_\_\_\_  
(Должность, Ф.И.О.)

\_\_\_\_\_  
(Подпись)

#### Члены рабочей группы:

Инженер-проектировщик ООО «Прогресс» Богданова И.Г.

\_\_\_\_\_  
(Должность, Ф.И.О.)

\_\_\_\_\_  
(Подпись)

В том числе представители общественных организаций людей- инвалидов:

Председатель МГО ВОИ Н.В. Лобанова \_\_\_\_\_  
(Подпись)

Представители организации, расположенной на объекте:

Руководитель рабочей группы Алехин А.В. \_\_\_\_\_  
(Подпись)

Руководитель службы охраны труда \_\_\_\_\_  
(Подпись)

\_\_\_\_\_  
(Подпись)

\_\_\_\_\_  
(Подпись)

**Анкета обследования объекта** (Заполняется в электронном виде)

(к Акту обследования от 15.07.2025г. № )

Адрес объекта: 125167, г. Москва, ул. Ленинградский пр-т, д. 51, к.1 учебный корпус


---

**АО города Москвы Северный**

**Общественный инспектор**\_\_\_\_\_ (*Н.В. Лобанова*)

Обследуемый параметр	Нормативный показатель	Фактический показатель	Фото	Рекомендация	Примечание
<b>I. ПРИЛЕГАЮЩАЯ ТЕРРИТОРИЯ</b> <i>(при наличии собственной территории)</i>					
Непрозрачная калитка двустороннего действия	отсутствие	отсутствие	 <p>Фото 01</p>	-	п. 5.1.2
Дублирование вывески шрифтом Брайля <i>(при наличии)</i>	наличие	отсутствие		Установить тактильную вывеску с названием и режимом работы объекта	ст. 15 ФЗ от 24.11.1995 № 181-ФЗ
Непрерывная связь с внешними пешеходными коммуникациями <i>(отсутствие порога при входе и др.)</i>	наличие	наличие	 <p>Фото 02</p>	-	п. 5.1.3
<b>ЗДАНИЕ ПРОХОДНОЙ</b> <i>(при организации входа посетителей на территорию объекта через здание проходной или КПП данное здание обследуется по вложенной анкете отдельного общественного здания)</i>					
<b>АВТОСТОЯНКА</b>					
Расстояние до доступного входа в здание <i>(для открытой стоянки)</i>	не более 150 м	-		Выделить существующее машиноместо разметкой, установить дорожный знак «Парковка» с табличкой «Инвалид»	п. 5.2.2
Доля машино-мест для инвалидов	не менее 10 %	-			п. 5.2.1
в т. ч. для инвалидов на креслах-колясках	по расчету	-			п. 5.2.1
Габариты машино-	3,6 х 6,0 м	-			п. 5.2.4




мест для инвалидов на креслах-колясках					
Длина машино-места для инвалидов на креслах-колясках (при расположении вдоль проезжей части)	6,8 м	-			п. 5.2.4
Доступность подхода к каждому машино-месту для инвалидов	наличие	-			п. 5.2.3
Выделение дорожной разметкой	наличие	-			п. 5.2.1
Дорожный знак «Парковка» с табличкой «Инвалиды» (на открытой стоянке)	наличие	-			п. 5.2.1
Знак доступности (на стоянке внутри здания)	высота от 1,5 до 2,0 м (2,1 м при размещении в габаритах пешеходных путей)	-			п. 5.2.1
Ровное, нескользкое покрытие в местах высадки	наличие	-			п. 5.2.3
Уклон поверхности в местах высадки	не более 2 %	-			п. 5.2.3
Мероприятия, предотвращающие	наличие	-			п. 5.2.4


частичное размещение автомобилей в пределах пешеходных путей (при смежном расположении)					
<b>ПУТИ ДВИЖЕНИЯ ПО ТЕРРИТОРИИ</b>					
<b>Путь ко входу в здание, доступному для инвалидов</b>					
Ровное, твердое, нескользкое покрытие	наличие	наличие	 <p>Фото 03</p>	-	п. 5.1.11
Ширина пути движения	не менее 1,2 м	более 1,2 м		-	п. 5.1.7
Карманы для разъезда инвалидов на креслах-колясках (при ширине пути менее 2,0 м)	не менее 2,5 х 2,0 м (через каждые 25 м)	ширина пути более 2,0 м		-	п. 5.1.7
Высота свободного пространства над путями движения	не менее 2,1 м	более 2,1 м		-	п. 5.1.7
Продольный уклон пути	не более 8 %	не более 8 %		-	п. 5.1.7
Участки с уменьшенным продольным уклоном (при уклоне более 4 %)	уклон не более 1 % протяжен- ностью не менее 1,5 м через каждые 0,5 м подъема	наличие		-	п. 5.1.7
	уклон не более 1 % протяжен-	наличие		-	п. 5.1.7


	ностью не менее 5 м через каждые 1,5 м подъема				
Поперечный уклон пути	от 0,5 до 2 %	от 0,5 до 2 %		-	п. 5.1.7
Уклон в местах пересечений и поворотов	не более 2 %	не более 2 %		-	п. 5.1.7
Толщина швов между бетонными плитами или брусчаткой <i>(при наличии)</i>	не более 0,01 м	-		-	п. 5.1.11
Навесные препятствия в зоне пешеходного пути <i>(при наличии)</i>	не более 0,1м или не более 0,3 м (от отдельно стоящей опоры)	отсутствие		-	п. 5.3.2
	скругленные края			-	п. 5.3.2
	ограждение при превышении размеров выступа			-	п. 5.3.2
Тактильные н указатели или изменение фактуры перед зонами повышенной	наличие	отсутствие		Не требуется	п. 5.1.10





опасности (при наличии)					
Разметка для разграничения транспортного и пешеходного пути (при совмещении путей)	наличие	отсутствие		Не требуется	п. 5.1.4
Понижения бордюра (при пересечении транспортного пути)	пандусы бордюрные или искусственные неровности	отсутствие		Не требуется	п. 5.1.8
Понижения пешеходных путей (при перепадах высот)	уклон не более 5 % или бордюрный пандус	отсутствие		Не требуется	п. 5.1.8
Система средств информационной поддержки	наличие	отсутствие		Установка табличек для информирования	п. 5.1.3
Дублирование информации шрифтом Брайля (при необходимости)	наличие	отсутствие			ст. 15 ФЗ от 24.11.1995 № 181-ФЗ
Прочие пути движения по прилегающей территории отсутствуют.					
Лестница на прилегающей территории отсутствует.					
Пандус на прилегающей территории отсутствует.					
Подъемная платформа для инвалидов на прилегающей территории отсутствует.					
Лифт для инвалидов на прилегающей территории отсутствует.					
II. ВХОДНАЯ ГРУППА					
Входная площадка					

Габариты входной площадки (при наличии пандуса)	не менее 2,2 х 2,2 м	7,0 х 3,2 м	 <p>Фото 04</p>  <p>Фото 05</p>	-	п. 6.1.4
<b>Входная лестница</b>					
Количество ступеней в одном марше	от 3 до 12 шт. (*до 15 шт.)	3	 <p>Фото 06</p>	-	п. 6.1.2
Идентичность всех ступеней	наличие	отсутствие		Привести ступени к единым размерам	п. 6.1.2
Открытые подступенки	отсутствие	отсутствие		-	п. 6.1.2
Ширина марша	не менее 1,35 м	7,0 м		-	п. 6.1.2
Ширина проступи	от 0,35 до 0,4 м (или кратно)	0,30 м		-	п. 6.1.2
Высота ступени	от 0,12 до	0,12 – 0,17 м		Привести высоты к единому	п. 6.1.2

	0,15 м		 <p>Фото 07</p>	размеру	
Поперечный уклон ступеней	не более 2 %	не более 2 %		-	п. 6.1.2
Продольный уклон ступеней	не более 1 %	не более 1 %		-	п. 6.1.2
Свес проступей	не более 0,015 м	не более 0,015 м		-	п. 6.1.2
Радиус закругления проступей	не более 0,025 м	не более 0,025 м		-	п. 6.1.2
Поручни	наличие с двух сторон	отсутствие		Обеспечить соответствие СП	п. 6.1.2
Непрерывность поручней	наличие	-		-	п. 6.1.2
Высота поручней	0,9 м	-		-	п. 6.1.2
Расположение поручней в одной вертикальной плоскости с краем марша лестницы	наличие	-		-	п. 6.1.2
Промежуточные поручни (при ширине марша более 4 м)	наличие	отсутствие		Обеспечить соответствие СП	п. 6.1.2
Горизонтальные завершения поручней	0,3 м	-		-	п. 6.1.2
Травмобезопасные окончания поручней	наличие	-		-	п. 6.1.2
Расстояние от поручней до других поверхностей	не менее 0,06 м	-		-	п. 6.1.2
Высота свободного пространства над	не менее 0,45 м				п. 6.1.2

поручнем					
<b>Входной пандус отсутствует</b>					
<b>Входные двери (наружные)</b>					
Ширина дверного проема	не менее 0,9 м (не менее 0,8 м в несущих конструкциях)	7,0 м	 <p>Фото 08</p>	-	п. 6.1.5
Ширина дверного проема <i>(при необходимости эвакуации более 15 МГН групп мобильности М2 – М4)</i>	не менее 1,2 м	-		-	п. 6.1.5
Ширина рабочей створки	не менее 0,9 м (не менее 0,8 м в несущих конструкциях)	0,9 м		-	п. 6.1.5
Зеркальные стекла	отсутствие	отсутствие		-	п. 6.1.8
Задержка закрывания двери	не менее 5 с	5 с		-	п. 6.1.5
Высота порога	не более 0,014 м	0,035 м		Обеспечить соответствие СП	п. 6.2.4
Знак доступности для инвалидов на креслах-колясках	наличие	отсутствие		Установить пиктограмму доступности объекта	п. 6.5.1
Указатель направления движения к доступному входу	наличие	отсутствие		Не требуется, вход один	п. 6.5.1
Визуальное,	-	-		-	п. 8.3.3

тактильное информирование о назначении помещений (для медицинских организаций с несколькими входами)					
Яркая маркировка на прозрачной двери (при нижнем крае прозрачной поверхности 0,85 м и менее)	прямоугольник не менее 0,1 х 0,2 м или круг от 0,1 до 0,2 м	наличие		Яркая маркировка на рабочей створке прозрачной вставки двери: круг от 0,1 м до 0,2 м на двух высотах: от 0,9 до 1,0 м и от 1,3 до 1,4 м, с обеих сторон прозрачного полотна	п. 6.1.6
	высота от 0,9 до 1,0 м и от 1,3 до 1,4 м	отсутствие			
	размещение с двух сторон полотна	отсутствие			
Знак доступности выхода для инвалидов на креслах-колясках (изнутри, при отсутствии внутренней двери)	наличие	отсутствие		Обеспечить соответствие СП после установки пандуса или платформы подъемной	п. 6.5.1
<b>Тамбур (при наличии)</b>					
Минимальное свободное пространство в тамбуре за вычетом ширины открытой внутрь двери	не менее 1,4 м	не менее 1,4 м		-	п. 6.1.8


Свободное пространство у наружной двери со стороны защелки	не менее 0,3 м	не менее 0,3 м	 Фото 09	-	п. 6.1.8
Свободное пространство у внутренней двери со стороны защелки	не менее 0,6 м	не менее 0,6 м		-	п. 6.1.8
Входные двери (внутренние) (при наличии)					
Ширина дверного проема	не менее 0,9 м (не менее 0,8 м в несущих конструкциях)	7,0 м	 Фото 10	-	п. 6.1.5
Ширина дверного проема (при необходимости эвакуации более 15 МГН групп мобильности М2 – М4)	не менее 1,2 м	-		-	п. 6.1.5
Ширина рабочей створки	не менее 0,9 м (не менее 0,8 м в несущих конструкциях)	0,9 м		-	п. 6.1.5
Зеркальные стекла	отсутствие	отсутствие		-	п. 6.1.8
Задержка закрывания двери	не менее 5 с	не менее 5 с		-	п. 6.1.5
Высота порога	не более 0,014 м	0,035 м		Обеспечить соответствие СП	п. 6.2.4
Указатель направления	наличие	отсутствие		Обеспечить соответствие СП	п. 6.5.1

движения к доступному выходу (изнутри) (для главного выхода, не являющегося доступным)					
Яркая маркировка на прозрачной двери (при нижнем крае прозрачной поверхности 0,85 м и менее)	прямоугольник не менее 0,1 х 0,2 м или круг от 0,1 до 0,2 м	наличие		Яркая маркировка на рабочей створке прозрачной вставки двери: круг от 0,1 м до 0,2 м на двух высотах: от 0,9 до 1,0 м и от 1,3 до 1,4 м, с обеих сторон прозрачного полотна	п. 6.1.6
	высота от 0,9 до 1,0 м и от 1,3 до 1,4 м	отсутствие			п. 6.1.6
	размещение с двух сторон полотна	отсутствие			п. 6.1.6
Знак доступности выхода для инвалидов на креслах-колясках (изнутри)	наличие	отсутствие		Обеспечить соответствие СП после установки пандуса или платформы подъемной	п. 6.5.1
III. ПУТИ ДВИЖЕНИЯ ВНУТРИ ЗДАНИЯ					
ГОРИЗОНТАЛЬНЫЕ ПУТИ ДВИЖЕНИЯ (в случае если обследуемая организация расположена выше или ниже первого этажа, сначала описываются вертикальные пути движения, затем горизонтальные)					
Перепад высот при входе на первый этаж					
Ограждение (при наличии открытого края)	наличие	отсутствие		Не требуется	п. 6.2.8
Внутренняя лестница для доступа на первый этаж к столовой					
Ширина марша лестницы (на пути эвакуации)	не менее 1,6 м (при наличии более	7,5 м		-	п. 6.2.24

	600 чел. на этаже)		 <p>Фото 11</p>  <p>Фото 12</p>		
	не менее 1,35 м (для театров, кинотеатров, концертных залов, музеев, спорт-комплексов, библиотек, поликлиник, образовательных организаций и иных крупных зданий)	-		-	п. 6.2.24
	не менее 1,2 м (для прочих зданий)	-		-	п. 6.2.24
Тактильные напольные указатели перед открытой лестницей (при наличии такой лестницы и численности посетителей 50 и более на этаж)	наличие	отсутствие		Обеспечить соответствие СП	п. 6.2.3
Идентичность геометрии ступеней	наличие	наличие		-	п. 6.2.8
Ровное шероховатое покрытие	наличие	наличие		-	п. 6.2.8






Непрозрачный материал ступеней	наличие	наличие		-	п. 6.2.8
Глубина проступи	от 0,28 до 0,35 м	0,3 м		-	п. 6.2.8
Высота подступенка	от 0,13 до 0,17 м	0,15 м		-	п. 6.2.8
Бортик с открытой стороны марша или иные устройства	не менее 0,02 м	нет			п. 6.2.8
Радиус закругления ребра ступени	не более 0,02 м	не более 0,02 м			п. 6.2.8
Контрастные полосы на проступях краевых ступеней	ширина от 0,08 до 0,1 м	наличие		-	п. 6.2.8
	не более 0,04 м до края	отсутствие		Обеспечить соответствие СП	п. 6.2.8
Поручни	наличие (для открытой лестницы – с двух сторон)	наличие		-	п. 6.2.11
Разделительные поручни (при ширине лестницы 4 м и более)	наличие	отсутствие		Не требуется, посередине марша установлена платформа подъемная	п. 6.2.8
Непрерывность поручней	наличие	наличие		Обеспечить соответствие СП	п. 6.2.11
Высота поручней	0,9 м	0,9 м		-	п. 6.2.11
Округлое сечение поручней	наличие	наличие		-	п. 6.2.12
Диаметр поручней	от 0,03 до 0,05 м	0,05 м		-	п. 6.2.12


Контрастный цвет поручней (на путях эвакуации)	наличие	отсутствие		Обеспечить соответствие СП	п. 6.2.29
Фотолюминесцентное покрытие или подсветка поручней (на путях эвакуации)	наличие	отсутствие		Обеспечить соответствие СП	п. 6.2.29
Горизонтальные завершения поручней (вверху и внизу)	0,3 м	отсутствие		Обеспечить соответствие СП	п. 6.2.11
Травмобезопасные окончания поручней (вверху и внизу)	наличие	отсутствие		Обеспечить соответствие СП	п. 6.2.11
Внутренняя лестница для доступа на первый этаж к лифтам					
Ширина марша лестницы (на пути эвакуации)	не менее 1,6 м (при наличии более 600 чел. на этаже)	4,1 м	 Фото 13	-	п. 6.2.24
	не менее 1,35 м (для театров, кинотеатров, концертных залов, музеев, спорт-комплексов, библиотек, поликлиник, образовательных организаций и иных крупных)	-		-	п. 6.2.24


	зданий)				
	не менее 1,2 м (для прочих зданий)	-		-	п. 6.2.24
Тактильные напольные указатели перед открытой лестницей (при наличии такой лестницы и численности посетителей 50 и более на этаж)	наличие	отсутствие		Обеспечить соответствие СП	п. 6.2.3
Идентичность геометрии ступеней	наличие	наличие		-	п. 6.2.8
Ровное шероховатое покрытие	наличие	наличие		-	п. 6.2.8
Непрозрачный материал ступеней	наличие	наличие		-	п. 6.2.8
Глубина проступи	от 0,28 до 0,35 м	0,3 м		-	п. 6.2.8
Высота подступенка	от 0,13 до 0,17 м	0,15 м		-	п. 6.2.8
Бортик с открытой стороны марша или иные устройства	не менее 0,02 м	отсутствует		Не требуется	п. 6.2.8
Радиус закругления ребра ступени	не более 0,02 м	не более 0,02 м		-	п. 6.2.8
Контрастные полосы на проступях краевых ступеней	ширина от 0,08 до 0,1 м	наличие		-	п. 6.2.8

	не более 0,04 м до края	отсутствие		Обеспечить соответствие СП	п. 6.2.8
Поручни	наличие (для открытой лестницы – с двух сторон)	наличие		-	п. 6.2.11
Разделительные поручни <i>(при ширине лестницы 4 м и более)</i>	наличие	отсутствие		Обеспечить соответствие СП	п. 6.2.8
Непрерывность поручней	наличие	наличие		-	п. 6.2.11
Высота поручней	0,9 м	0,9 м		-	п. 6.2.11
Округлое сечение поручней	наличие	наличие		-	п. 6.2.12
Диаметр поручней	от 0,03 до 0,05 м	0,05 м		-	п. 6.2.12
Контрастный цвет поручней <i>(на путях эвакуации)</i>	наличие	отсутствие		Обеспечить соответствие СП	п. 6.2.29
Фотолюминесцент- ное покрытие или подсветка поручней <i>(на путях эвакуации)</i>	наличие	отсутствие		Обеспечить соответствие СП	п. 6.2.29
Горизонтальные завершения поручней (вверху и внизу)	0,3 м	отсутствие		Обеспечить соответствие СП	п. 6.2.11
Травмобезопасные окончания поручней (вверху и внизу)	наличие	отсутствие		Обеспечить соответствие СП	п. 6.2.11
<b>Внутренний пандус для доступа на первый этаж</b> <i>(при наличии перепада высот между уровнями входа и первого этажа)</i>					




Максимальная высота марша пандуса	не более 0,5 м	0,315 м	 Фото 14  Фото 15  Фото 16	-	п. 6.2.9
Уклон стационарного пандуса	не более 5 %	10,57 %		Обеспечить соответствие СП	п. 6.2.9
Уклон инвентарного пандуса <i>(при отсутствии стационарного)</i>	не более 8 %	-		-	п. 6.2.9
Ширина марша между поручнями <i>(для пандуса с односторонним движением)</i>	от 0,9 до 1,0 м	0,93 м		-	п. 6.2.9
Ширина марша между поручнями <i>(для пандуса на общем пути движения)</i>	не менее 1,2 м	-		-	п. 6.2.9
Ширина марша между поручнями <i>(для винтового пандуса)</i>	не менее 1,2 м	-		-	п. 6.2.9
Ширина инвентарного пандуса <i>(при отсутствии стационарного)</i>	не менее 0,8 м	-		-	п. 6.2.9
Разворотные площадки при въезде <i>(вверх и вниз)</i>	не менее 1,5 х 1,5 м	-		-	п. 6.2.9
Промежуточная	длина не менее	-		-	п. 6.2.9


площадка прямая (при наличии)	1,5 м				
Промежуточная площадка поворотная (при наличии)	не менее 1,5 х 1,5 м	-		-	п. 6.2.9
Высота бортиков по краям марша	не менее 0,05 м	отсутствие		Обеспечить соответствие СП	п. 6.2.10
Тактильные напольные указатели перед пандусом	отсутствие	отсутствие		-	п. 6.2.10
Поручни	наличие с двух сторон	наличие		-	п. 6.2.11
Высота верхнего поручня	0,9 м	0,86 м		-	п. 6.2.11
Высота нижнего поручня	0,7 м	0,66 м		-	п. 6.2.11
Размещение поручней в одной вертикальной плоскости с бортиками	наличие	отсутствие		Обеспечить соответствие СП	п. 6.2.11
Округлое сечение поручней	наличие	наличие		-	п. 6.2.12
Диаметр поручня	от 0,03 до 0,05 м	0,05 м		-	п. 6.2.12
Горизонтальные завершения поручней (вверху и внизу)	0,3 м	отсутствие		Обеспечить соответствие СП	п. 6.2.11
Травмобезопасные окончания поручней (вверху и внизу)	наличие	отсутствие		Обеспечить соответствие СП	п. 6.2.11

Расстояние от поручня до стены (при наличии)	не менее 0,045 м	наличие		-	п. 6.2.12
Подъемная платформа для доступа на первый этаж (при наличии лестницы и отсутствии пандуса)					
Подъемная платформа	наличие	наличие	 Фото 17	-	п. 6.2.8
Знак доступности	наличие	наличие		-	п. 6.5.1
Вход на первый этаж					
Ширина дверного проема (при наличии отдельной двери)	не менее 0,9 м	-	 Фото 18	-	п. 6.2.4
Высота дверного порога (при наличии отдельной двери)	0 мм	-		-	п. 6.2.4
Тактильные напольные указатели перед фронтально расположенной дверью (при наличии отдельной двери и численности)	наличие	-		-	п. 6.2.3

посетителей 50 и более на этаж)			 <p>Фото 19</p>		
Контрастный цвет двери (при наличии отдельной двери)	наличие	-		-	п. 6.4.1
Контрастный цвет дверных ручек (при наличии отдельной двери)	наличие	-		-	п. 6.4.1
Высота дверных ручек (при наличии отдельной двери)	от 0,8 до 1,1 м	-		-	п. 6.4.3
Расстояние от дверной ручки до боковых стен (при наличии отдельной двери)	не менее 0,6 м	-		-	п. 6.4.3
Удобные дверные ручки (при наличии отдельной двери)	наличие	-		-	п. 6.4.3
Ширина контрольно-пропускных устройств (при наличии)	не менее 0,95 м	не менее 0,95 м		-	п. 6.1.9
Боковой проход (при наличии турникетов)	наличие	наличие		-	п. 6.1.9
Маркировка и указатели для лиц с кардиостимуляторами (при наличии рамок металлодетекторов)	наличие	отсутствие		Не требуется	п. 6.5.1



<b>Коридоры (основные пути движения)</b>					
Ширина коридоров	не менее 1,2 м	не менее 1,2 м	 <p>Фото 20</p>	-	п. 6.2.1
Габариты разъездных карманов <i>(при ширине коридоров менее 1,5 м)</i>	не менее 2,0 х 1,8 м	-		-	п. 6.2.1
Ширина полосы движения (с учетом оборудования и мебели)	не менее 1,2 м	не менее 1,2 м		-	п. 6.2.2
Площадки для поворота на 90°	не менее 1,2 х 1,2 м	не менее 1,2 м	 <p>Фото 21</p>	-	п. 6.2.1
Площадки для поворота на 180°	не менее 1,4 х 1,4 м	не менее 1,4 х 1,4 м		-	п. 6.2.1
Глубина зоны перед дверьми	не менее 1,5 м	не менее 1,5 м		-	п. 6.2.2
Ширина подходов к оборудованию и мебели	не менее 0,9 м (при необходимости поворота – не менее 1,2 м)	не менее 1,2 м	 <p>Фото 22</p>	-	п. 6.2.2
Ширина перехода между корпусами <i>(при наличии)- к корпусу 53</i>	не менее 2,0 м	не менее 2,0 м		-	п. 6.2.1
Высота коридоров	не менее 2,1 м	-		-	п. 6.2.1
Ширина дверей и проемов на путях движения (между коридорами,	не менее 0,9 м	не менее 0,9 м		-	п. 6.2.4

холлами, переходами) (при наличии)			 <p>Фото 23</p>		
Высота порогов на путях движения (при наличии дверей)	не более 0,014 м	не более 0,014 м		-	п. 6.2.4
Тактильные напольные указатели перед фронтально расположенными дверьми (при наличии таких дверей и численности посетителей 50 и более на этаж)	наличие	отсутствие	 <p>Фото 24</p>	Не требуется	п. 6.2.3
Контрастный цвет дверей (при наличии)	наличие	наличие		-	п. 6.4.1
Контрастный цвет дверных ручек (при наличии дверей)	наличие	наличие		-	п. 6.4.1
Высота дверных ручек (при наличии дверей)	от 0,8 до 1,1 м	от 0,8 до 1,1 м		-	п. 6.4.3
Расстояние от дверных ручек до боковых стен (при наличии дверей)	не менее 0,6 м	не менее 0,6 м		-	п. 6.4.3
Удобные дверные ручки (при наличии дверей)	наличие	наличие		-	п. 6.4.3
Зоны отдыха, в т. ч. для инвалидов на	наличие (через 25-30 м)	отсутствие		Обеспечить соответствие СП	п. 6.2.5

креслах-колясках					
Знак доступности зон отдыха	наличие	отсутствие		Обеспечить соответствие СП	п. 6.5.1
Указатели, средства визуальной информации	наличие	наличие		-	п. 6.5.2
	идентичность оформления	наличие		-	п. 6.5.2
Дублирование информации шрифтом Брайля	наличие	отсутствие		Обеспечить соответствие СП	ст. 15 ФЗ от 24.11.1995 № 181-ФЗ
Оснащение организации знаками, выполненными шрифтом Брайля <i>(при полустационарной или стационарной форме предоставления социальных услуг)</i>	наличие	отсутствие		Обеспечить соответствие СП	ст. 19 ФЗ от 28.12.2013 № 442-ФЗ
Дублирование текстовых сообщений голосовыми сообщениями <i>(при полустационарной или стационарной форме предоставления социальных услуг)</i>	наличие	отсутствие		Обеспечить соответствие СП	ст. 19 ФЗ от 28.12.2013 № 442-ФЗ
Дублирование голосовой информации	наличие	отсутствие		Обеспечить соответствие СП	ст. 19 ФЗ от 28.12.2013 № 442-ФЗ



текстовой информацией, надписями и (или) световыми сигналами (при полустационарной или стационарной форме предоставления социальных услуг)					
Информирование о предоставляемых социальных услугах с использованием русского жестового языка (сурдоперевода) (при полустационарной или стационарной форме предоставления социальных услуг)	наличие	отсутствие		Обеспечить соответствие СП	ст. 19 ФЗ от 28.12.2013 № 442-ФЗ
Контрастный цвет средств визуальной информации	наличие	наличие		-	п. 6.4.1
Эвакуационные знаки пожарной безопасности	наличие	отсутствие		Обеспечить соответствие СП	п. 6.5.5
Навесные препятствия на путях движения (при наличии)	закругленные края	-		-	п. 6.2.6
	не более 0,1 м (не более 0,3 м	-		-	п. 6.2.6




Фото 25

Ковровые покрытия (при наличии)	от отдельно стоящей опоры)				
	наличие барьеров, ограждений	-		-	п. 6.2.6
	высота ворса не более 0,013 м	-		-	п. 6.2.7
	надежное закрепление	-		-	п. 6.2.7
Перепад высот в пределах этажа отсутствует.					
Лестница на перепаде высот в пределах одного этажа) отсутствует.					
Пандус на перепаде высот в пределах одного этажа отсутствует.					
Подъемная платформа на перепаде высот в пределах одного этажа отсутствует.					
ВЕРТИКАЛЬНЫЕ ПУТИ ДВИЖЕНИЯ					
Лестница междуэтажная					
Ширина проема для выхода на лестницу (при наличии)	не менее 0,9 м	0,9 м		-	п. 6.2.4
Контрастный цвет дверей (при наличии)	наличие	наличие		-	п. 6.4.1
Контрастный цвет дверных ручек (при наличии дверей)	наличие	отсутствие		-	п. 6.4.1
Высота дверных ручек (при наличии дверей)	от 0,8 до 1,1 м	от 0,8 до 1,1 м		-	п. 6.4.3
Расстояние от дверных ручек до вертикальных	не менее 0,6 м	более 0,6 м		-	п. 6.4.2


плоскостей <i>(при наличии дверей)</i>					
Удобные дверные ручки <i>(при наличии дверей)</i>	наличие	наличие		-	п. 6.4.3
Указатель пути движения от лестницы к лифту <i>(при наличии лифта вне зоны видимости)</i>	наличие	отсутствие		Разместить таблички для навигации, дублированные шрифтом Брайля	п. 6.5.1
Тактильные напольные указатели перед входом на лестничные марши <i>(при наличии открытого входа и численности посетителей 50 и более на этаж)</i>	наличие	отсутствие		Монтировать тактильные наземные указатели на пути движения на объекте	п. 6.2.3
Тактильные напольные указатели перед открытой лестницей <i>(при наличии такой лестницы и численности посетителей 50 и более на этаж)</i>	наличие	отсутствие		Монтировать тактильные наземные указатели на пути движения на объекте	п. 6.2.3
Ширина марша лестницы <i>(на пути эвакуации)</i>	не менее 1,6 м <i>(при наличии более 600 чел. на</i>	1,54 м		-	п. 6.2.24

	этаже)		 <p>Фото 29</p>  <p>Фото 30</p>		
	не менее 1,35 м (для театров, кинотеатров, концертных залов, музеев, спорт- комплексов, библиотек, поликлиник, образователь- ных организаций и иных крупных зданий)	-		-	п. 6.2.24
	не менее 1,2 м (для прочих зданий)	-		-	п. 6.2.24
Идентичность геометрии ступеней	наличие	наличие		-	п. 6.2.8
Ровное шероховатое покрытие	наличие	наличие		-	п. 6.2.8
Непрозрачный материал ступеней	наличие	наличие		-	п. 6.2.8
Глубина проступи	от 0,28 до 0,35 м	0,30 м		-	п. 6.2.8
Высота подступенка	от 0,13 до 0,17 м	0,15 м		-	п. 6.2.8
Бортик с открытой стороны марша или иные устройства	не менее 0,02 м	наличие		-	п. 6.2.8

Радиус закругления ребра ступени	не более 0,02 м	не более 0,02 м	 <p>Фото 31</p>	-	п. 6.2.8
Контрастные полосы на проступях краевых ступеней	ширина от 0,08 до 0,1 м	ширина 0,08 м		-	п. 6.2.8
	не более 0,04 м до края	0 мм		-	п. 6.2.8
Поручни	наличие (для открытой лестницы – с двух сторон)	наличие		-	п. 6.2.11
Разделительные поручни (при ширине лестницы 4 м и более)	наличие	отсутствие		-	п. 6.2.8
Непрерывность поручней	наличие	наличие		-	п. 6.2.11
Высота поручней	0,9 м	0,94 м		Привести поручни в соответствие с ГОСТ Р 51261-2022	п. 6.2.11
Округлое сечение поручней	наличие	наличие		-	п. 6.2.12
Диаметр поручней	от 0,03 до 0,05 м	0,05 м		-	п. 6.2.12
Контрастный цвет поручней (на путях эвакуации)	наличие	наличие		-	п. 6.2.29
Фотолюминесцентное покрытие или подсветка поручней (на путях эвакуации)	наличие	отсутствие		-	п. 6.2.29




Горизонтальные завершения поручней (вверху и внизу)	0,3 м	отсутствие		-	п. 6.2.11
Нетравмирующие окончания поручней (вверху и внизу)	наличие	наличие		-	п. 6.2.11
Расстояние от поручня до стены (при наличии)	не менее 0,045 м	более 0,045 м		-	п. 6.2.12
Рельефные обозначения этажей на поручнях	наличие	отсутствие		Наклеить на поручни рельефное обозначение этажей	п. 6.2.12
Барьеры, ограждения (при нависании открытой лестницы на высоте менее 2,1 м)	наличие	наличие		-	п. 6.2.6
Лифт					
Ширина дверного проема в лифтовой холл (при наличии)	не менее 0,9 м	-	 Фото 32	-	п. 6.2.4
Высота порога при входе в лифтовой холл (при наличии двери)	0 мм	-		-	п. 6.2.4
Контрастный цвет двери в лифтовой холл (при наличии)	наличие	-		-	п. 6.4.1
Контрастный цвет ручки двери в лифтовой холл (при наличии)	наличие	-			п. 6.4.1



Высота ручки двери в лифтовой холл <i>(при наличии)</i>	от 0,8 до 1,1 м	-	 <p>Фото 33</p>	-	п. 6.4.3
Расстояние от ручки двери в лифтовой холл до вертикальных плоскостей <i>(при наличии)</i>	не менее 0,6 м	-		-	п. 6.4.2
Удобные ручки двери в лифтовой холл <i>(при наличии)</i>	наличие	-		-	п. 6.4.3
Габариты кабины лифта Указатель направления движения к доступному лифту <i>(при наличии недоступного лифта и отсутствии доступного в зоне видимости)</i>	не менее 1,1 х 1,4 м	1,69 х 2,1 м		-	п. 6.2.14
Переговорное устройство с отображением визуальной информации в кабине лифта	наличие	наличие		-	п. 6.2.16
Указатель направления	наличие	отсутствие		Установить знаки направления движения к доступному лифту	п. 6.5.1

движения к доступному лифту (при наличии недоступного лифта и отсутствии доступного в зоне видимости)					
Знак доступности	наличие	отсутствие		Установить знак доступности лифта для МГН	п. 6.5.1
Точность остановки лифта (перепад высот)	не более 0,01 м	0 мм		-	п. 6.2.13
Указатель номера этажа напротив лифта	высота от пола 1,5 м	отсутствие		Установить тактильный контрастный указатель номера этажа напротив лифта	п. 6.2.16
	высота цифр от 0,1 до 0,2 м				п. 6.2.16
	контрастный цвет				п. 6.2.16
Рельефный номер этажа при выходе из лифта	высота от пола 1,5 м	отсутствие			п. 6.2.16
	высота цифр 0,05 м				п. 6.2.16
	высота рельефа не менее 1 мм				п. 6.2.16
	дублирование шрифтом Брайля				п. 6.2.16
Отдельный блок вызова лифта для МГН на каждом	наличие	наличие	-	п. 6.2.13	

этаже (при наличии разных лифтов в одном холле)					
Доступ на лифте в автостоянку (при наличии)	наличие	-		-	п. 5.2.5
Подъемная платформа для инвалидов междуэтажная отсутствует.					
Пожаробезопасные зоны на этажах выше первого имеются					
Площадь пожаробезопасных зон с необходимым оборудованием	по расчету	-		-	п. 6.2.26
Ширина дверного проема	не менее 0,9 м	не менее 0,9 м		-	п. 6.2.4
Контрастный цвет дверей	наличие	наличие		-	п. 6.4.1
Контрастный цвет дверных ручек	наличие	отсутствие		Обеспечить контраст дверь-ручка	п. 6.4.1
Высота дверных ручек	от 0,8 до 1,1 м	от 0,8 до 1,1 м		-	п. 6.4.3
Расстояние от дверных ручек до вертикальных плоскостей	не менее 0,6 м	не менее 0,6 м		-	п. 6.4.2
Удобные дверные ручки	наличие	наличие		-	п. 6.4.3
IV. ЗОНЫ ОБСЛУЖИВАНИЯ					
Справочно-информационная служба (для	наличие	наличие			п. 8.7.1

административных зданий)					
Обслуживание через окно, прилавок, стойку					
Бюро пропусков и пост охраны на главном входе					
Высота поверхности	не более 0,85 м	более 0,85 м	 Фото 34	Обеспечить соответствие СП	п. 8.1.7
Ширина поверхности	не менее 1,0 м	менее 1,0 м		Обеспечить соответствие СП	п. 8.1.7
Ширина проема для ног	не менее 0,75 м	менее 0,75 м		Обеспечить соответствие СП	п. 8.1.7
Высота проема для ног	не менее 0,75 м	не менее 0,75 м		-	п. 8.1.7
Глубина проема для ног	не менее 0,5 м	отсутствие		Обеспечить соответствие СП	п. 8.1.7
Система обеспечения разборчивости звуковой информации	наличие	отсутствие		Установить индукционную систему для разборчивости звуковой информации	п. 8.1.7
	обозначение	-		Обеспечить соответствие СП	п. 6.5.1
Знак доступности	наличие	отсутствие		Установить тактильную табличку, дублированную шрифтом Брайля	п. 6.5.1
Дублирование информационного указателя шрифтом Брайля (при наличии)	наличие	отсутствие	ст. 15 ФЗ от 24.11.1995 № 181-ФЗ		
Гардероб					
Высота поверхности	не более 0,85 м	0,9 м	 Фото 35	Обеспечить соответствие СП	п. 8.1.7
Ширина поверхности	не менее 1,0 м	не менее 1,0 м		-	п. 8.1.7
Ширина проема для ног	не менее 0,75 м	0 м		Обеспечить соответствие СП	п. 8.1.7
Высота проема для ног	не менее 0,75 м	-		Обеспечить соответствие СП	п. 8.1.7
Глубина проема для ног	не менее 0,5 м	-		Обеспечить соответствие СП	п. 8.1.7
Система обеспечения	наличие	отсутствие		Установить индукционную	п. 8.1.7



разборчивости звуковой информации				систему для разборчивости звуковой информации		
	обозначение	-				
Знак доступности	наличие	отсутствие		Обеспечить соответствие СП	п. 6.5.1	
Дублирование информационного указателя шрифтом Брайля (при наличии)	наличие	отсутствие		Установить тактильную табличку, дублированную шрифтом Брайля	ст. 15 ФЗ от 24.11.1995 № 181-ФЗ	
Внутренние помещения (кабинеты и т. п.)						
Аудитория						
Информация о назначении помещений	наличие	наличие		-	п. 6.5.3	
Контрастный цвет указателя	наличие	отсутствие		Разместить таблички для навигации по объекту	п. 6.4.1	
Знак доступности	наличие	отсутствие		Установить информационные тактильные таблички, дублированные шрифтом Брайля	п. 6.5.1	
Информирующая тактильная табличка	рельефно-линейный шрифт	отсутствие			п. 6.5.9	
	шрифт Брайля	отсутствие			п. 6.5.9	
	со стороны дверной ручки	отсутствие			п. 6.5.9	
	высота от 1,2 до 1,6 м	отсутствие			п. 6.5.9	
	0,1 м от края двери	отсутствие			п. 6.5.9	
Ширина дверного проема	не менее 0,9 м	0,92 м			-	п. 6.2.4
Высота дверного порога	не более 0,014 м	0 мм			-	п. 6.2.4

Контрастный цвет дверей	наличие	наличие	 Фото 36	-	п. 6.4.1
Контрастный цвет дверных ручек	наличие	наличие			п. 6.4.1
Высота дверных ручек	от 0,8 до 1,1 м	от 0,8 до 1,1 м		-	п. 6.4.3
Выделенное место для занятий инвалида	наличие	отсутствие		Обеспечить соответствие СП	п. 8.2.2
Система обеспечения разборчивости звуковой информации	наличие	отсутствие		Обеспечить соответствие СП	п. 6.5.12
Зальная форма обслуживания					
Библиотека					
Информация о назначении помещений	наличие	наличие	 Фото 37	-	п. 6.5.3
Контрастный цвет указателя	наличие	отсутствие		Разместить таблички для навигации по объекту	п. 6.4.1
Знак доступности	наличие	отсутствие		Установить информационные тактильные таблички, дублированные шрифтом Брайля	п. 6.5.1
Информирующая тактильная табличка	рельефно-линейный шрифт	отсутствие			п. 6.5.9
	шрифт Брайля				
	со стороны дверной ручки				
	высота от 1,2 до 1,6 м				

	0,1 м от края двери				
Ширина дверного проема	не менее 0,9 м	1,0 м		-	п. 6.2.4
Высота дверного порога	не более 0,014 м	0 мм		-	п. 6.2.4
Контрастный цвет дверей	наличие	наличие		-	п. 6.4.1
Контрастный цвет дверных ручек	наличие	наличие		-	п. 6.4.1
Высота дверных ручек	от 0,8 до 1,1 м	от 0,8 до 1,1 м		-	п. 6.4.3
Крючок для трости или костылей	наличие	отсутствие		Обеспечить соответствие СП	п.6.3.3
Система обеспечения разборчивости звуковой информации	наличие	отсутствие		Установить систему обеспечения разборчивости звуковой информации	п. 6.4.3
Место для размещения на кресле-коляске	наличие	наличие		-	п. 8.1.3
Выделенное место для занятий инвалида	наличие	отсутствие		Обеспечить соответствие СП	п. 8.2.2
Помещения предприятий питания					
Информация о назначении помещений	наличие	наличие			п. 6.5.3
Контрастный цвет указателя	наличие	наличие			п. 6.4.1
Знак доступности	наличие	отсутствие			п. 6.5.1




Информирующая тактильная табличка	рельефно-линейный шрифт	отсутствие			п. 6.5.9
	шрифт Брайля	отсутствие			п. 6.5.9
	со стороны дверной ручки	отсутствие			п. 6.5.9
	высота от 1,2 до 1,6 м	отсутствие			п. 6.5.9
Ширина дверного проема	не менее 0,9 м	0,9 м		-	п. 6.2.4
Контрастный цвет дверей	наличие	наличие		-	п. 6.4.1
Контрастный цвет дверных ручек	наличие	наличие		-	п. 6.4.1
Высота дверных ручек	от 0,8 до 1,1 м	от 0,8 до 1,1 м		-	п. 6.4.3
Расстояние от дверных ручек до вертикальных плоскостей	не менее 0,6 м	не менее 0,6 м		-	п. 6.4.2
Удобные дверные ручки	не менее 0,6 м	не менее 0,6 м		-	п. 6.4.3
Количество мест для инвалидов	наличие	наличие			п. 8.4.6
Площадь места для инвалида на кресле-коляске	не менее 3 кв. м	отсутствие			п. 8.4.5
Высота стола для инвалидов	не более 0,85 м	наличие			п. 8.4.7
Ширина проема для ног	не менее 0,75 м	наличие			п. 8.4.7

Высота проема для ног	не менее 0,75 м	наличие		-	п. 8.4.7
Глубина проема для ног	не менее 0,5 м	наличие		-	п. 8.4.7
Ширина прохода между столиков со стульями	не менее 0,9 м	отсутствие		Обеспечить соответствие СП	п. 8.4.7
Ширина прохода вдоль прилавка <i>(при наличии)</i>	не менее 1,2 м	отсутствие		Обеспечить соответствие СП	п. 8.4.7
<b>Актальный (зрительный) зал</b>					
Информация о назначении помещений	наличие	наличие	 <p>Фото 38</p> 	-	п. 6.5.3
Контрастный цвет указателя	наличие	наличие		Разместить таблички для навигации по объекту	п. 6.4.1
Знак доступности	наличие	отсутствие		Установить знак доступности	п. 6.5.1
Информирующая тактильная табличка	рельефно-линейный шрифт	отсутствие		Установить информационную тактильную табличку, дублированную шрифтом Брайля	п. 6.5.9
	шрифт Брайля	отсутствие			п. 6.5.9
	со стороны дверной ручки	отсутствие			п. 6.5.9
	высота от 1,2 до 1,6 м	отсутствие			п. 6.5.9
	0,1 м от края двери	отсутствие			п. 6.5.9
Ширина дверного проема	не менее 0,9 м	0,85 м		-	п. 6.2.4
Высота дверного порога	не более 0,014 м	0 м		-	п. 6.2.4

Контрастный цвет двери	наличие	наличие	<p>Фото 39</p>  <p>Фото 40</p>	-	п. 6.4.1
Контрастный цвет дверной ручки	наличие	отсутствие		Обеспечить цветовой контраст дверь-ручка	п. 6.4.1
Высота дверных ручек	от 0,8 до 1,1 м	от 0,8 до 1,1 м		-	п. 6.4.3
Расстояние от дверных ручек до вертикальных плоскостей	не менее 0,6 м	не менее 0,6 м		-	п. 6.4.2
Удобные дверные ручки	наличие	наличие		-	п. 6.4.3
Места для инвалидов на креслах-колясках (при стационарных сиденьях)	наличие (по умолчанию 0,75 %)	отсутствие		Обеспечить наличие мест для инвалидов на креслах-колясках	п. 8.1.9
Распределенные места для инвалидов на креслах-колясках (при их количестве более трех)	наличие	отсутствие		-	п. 8.6.5
Ограждение или буферная полоса (при стационарных сиденьях и амфитеатре)	наличие	отсутствие		Не требуется	п. 8.1.8
Сиденья с подлокотниками (при нестационарных сиденьях)	наличие	наличие		-	п. 8.6.3
Опора для спины (при сиденьях в виде	наличие	-		-	п. 8.6.3

<i>скамей)</i>					
Пространство под скамьей не менее 1/3 глубины скамьи ( <i>при сиденьях в виде скамей)</i>	наличие	-		-	п. 8.6.3
Освещенные места для сурдопереводчиков	наличие	отсутствие		Перед сценой, эстрадой в первом ряду, а также в центре зала или по его бокам следует предусмотреть индивидуально освещаемые площадки для размещения, при необходимости, сурдопереводчиков.	п. 8.6.6
Лестница на сцену ( <i>при наличии</i> )	высота верхнего поручня с одной стороны 0,9 м	отсутствие		Для подъема на сцену кроме лестниц должны быть предусмотрены стационарный или инвентарный пандус или подъемное устройство. Ширина пандуса между поручнями должна быть не менее 0,9 м с уклоном 1:12 (8%) и бортиками по бокам. Лестницы и пандусы, ведущие на сцену, должны иметь с одной стороны ограждения с двойными поручнями на высоте 0,7 - 0,9 м.	п. 8.6.7
	высота нижнего поручня с одной стороны 0,7 м	отсутствие			п. 8.6.7
Пандус на сцену ( <i>при наличии лестницы</i> )	ширина не менее 0,9 м				п. 8.6.7
	уклон не более 8 %				п. 8.6.7
	бортики по бокам марша				п. 8.6.7

	высота верхнего поручня с одной стороны 0,9 м				п. 8.6.7
	высота нижнего поручня с одной стороны 0,7 м				п. 8.6.7
	Подъемная платформа для доступа на сцену <i>(при наличии лестницы и отсутствии пандуса)</i>	наличие			
V. МЕСТА ПРОЖИВАНИЯ ИНВАЛИДОВ отсутствуют					
VI. САНИТАРНО-БЫТОВЫЕ ПОМЕЩЕНИЯ ОБЩЕГО ПОЛЬЗОВАНИЯ <i>(при наличии)</i>					
Универсальная кабина санузла (отдельный специализированный санузел для инвалидов с автономным входом)					
Информация о назначении помещений	наличие	наличие (устаревшее)		Обеспечить соответствие СП	п. 6.5.3
Контрастный цвет указателя	наличие	наличие		-	п. 6.4.1
Знаки доступности	наличие	наличие (устаревшее)		Обеспечить соответствие СП	п. 6.5.1
Ширина дверного проема	не менее 0,9 м	0,88 м		Замена на дверь шириной прохода в свету не менее 0,9 м и без порога	п. 6.2.4
Высота дверного порога	не более 0,014 м	0, 045 м			п. 6.2.4
Контрастный цвет дверей	наличие	наличие		Обеспечить соответствие СП	п. 6.4.1

Контрастный цвет дверной ручки	наличие	наличие	 <p>Фото 42</p>  <p>Фото 43</p>		п. 6.4.1
Высота дверных ручек	от 0,8 до 1,1 м	от 0,8 до 1,1 м		-	п. 6.4.3
Расстояние от дверных ручек до вертикальных плоскостей	не менее 0,6 м	не менее 0,6 м		-	п. 6.4.2
Удобные дверные ручки	наличие	наличие		-	п. 6.4.3
Открывание двери	наружу	наружу		-	п. 6.3.3
Запирающее устройство с экстренным открыванием снаружи и индикацией «занято/свободно»	наличие	отсутствие		Обеспечить соответствие СП	п. 6.3.9
Контрастный цвет выключателя	наличие	отсутствие		Обеспечить цветовой контраст стена-выключатель	п. 6.4.1
Высота тактильного обозначения	от 1,2 до 1,6 м	отсутствие		Обеспечить соответствие СП	п. 6.3.6
Расстояние до тактильного обозначения от края двери (со стороны ручки)	от 0,1 до 0,5 м	отсутствие		Обеспечить соответствие СП	п. 6.3.6
Габариты кабины	не менее 2,25 х 2,2 м	менее 2,8 х 1,7м		-	п. 6.3.7
Диаметр свободной зоны	не менее 1,4 м	не менее 1,4 м		-	п. 6.3.3

Ширина зоны для кресла-коляски	не менее 0,8 м	наличие	 <p>Фото 44</p>  <p>Фото 45</p>	-	п. 6.3.3
Стационарный поручень	наличие	отсутствие		Установить стационарный поручень вдоль стены на высоте верхнего уровня 0,75 м	п. 6.3.3
Откидной поручень	наличие	наличие		-	п. 6.3.3
Контрастный цвет санитарных приборов	наличие	наличие		-	п. 6.4.1
Унитаз с опорой для спины	наличие	наличие		-	п. 6.3.3
Высота унитаза	от 0,45 до 0,5 м	0,48 м		-	п. 6.3.3
Длина унитаза	0,7 м	0,7 м		-	п. 6.3.3
Высота писсуара (при наличии)	не более 0,4 м	-		-	п. 6.3.3
Высота раковины	не более 0,85 м	0,85 м		-	п. 6.3.3
Глубина пространства для ног под раковиной	не менее 0,5 м	не менее 0,5 м		-	п. 6.3.3
Крючки для костылей и одежды	наличие	отсутствие		Установить крючки для костылей и одежды на высоте 1,2 м	п. 6.3.3
Система тревожной сигнализации или двухсторонней связи	наличие	наличие		-	п. 6.3.6
Тактильное обозначение устройства вызова помощи	наличие	отсутствие		Установить над кнопкой вызова	п. 6.5.9

--	--	--	--	--	--

### Выводы

1. Объект временно не доступен для инвалидов, передвигающихся на креслах-колясках, доступен условно для инвалидов, пользующихся опорными средствами, для инвалидов с нарушением зрения, для, инвалидов с нарушением слуха, для инвалидов с нарушениями умственного развития.
2. В целях обеспечения доступности объекта для инвалидов и иных маломобильных граждан рекомендуется выполнить мероприятия, указанные в настоящей анкете, в соответствии с действующими нормативными требованиями.

Подпись инспектора \_\_\_\_\_ / Н.В. Лобанова

Подпись

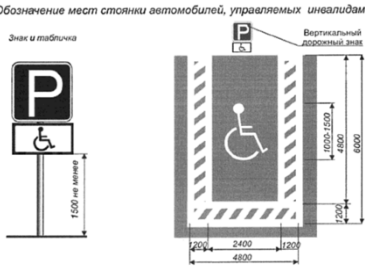
ФИО

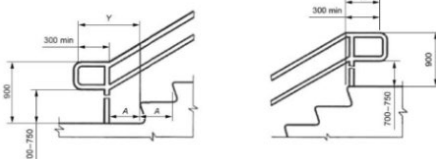




## Проект плана мероприятий

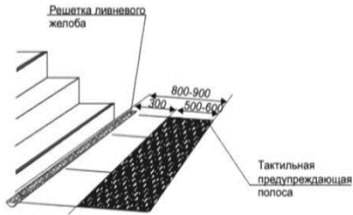
для обеспечения доступности объекта и предоставляемых услуг для людей с инвалидностью и других МГН

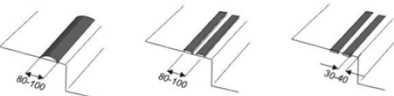
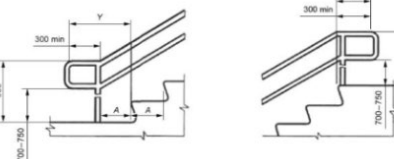
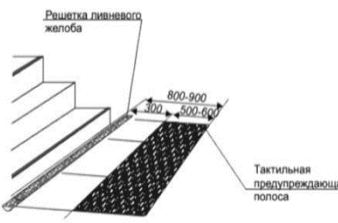
Федеральное государственное образовательное бюджетное учреждение высшего образования «Финансовый университет при Правительстве Российской Федерации». Учебный корпус  
г. Москва, ул. Ленинградский пр-т, д. 51, к. 1

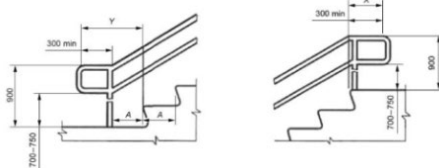
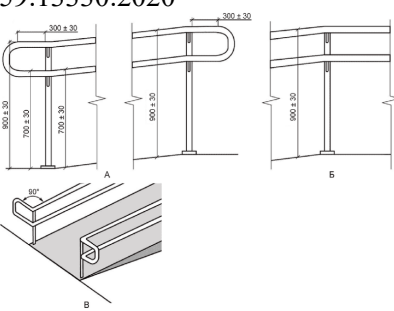
№ п/п	Наименование мероприятия	Сроки исполнения мероприятия	Затраты на выполнение мероприятия, тыс. руб.	Источник финансирования	Ответственный исполнитель	Ожидаемый результат по состоянию доступности ОСИ	Примечание
1	2	3	4	5	6	7	8
1	Территория, прилегающая к зданию						
1.1. Автостоянка и парковка							
1.1.1	<p>Выделить 10% машиномест (но не менее одного места) для людей с инвалидностью, в том числе количество специализированных расширенных машиномест для транспортных средств инвалидов, передвигающихся на кресле-коляске. Каждое выделяемое машиноместо должно обозначаться дорожной разметкой и, кроме того, на участке около здания - дорожными знаками, внутри зданий - знаком доступности, выполняемым на вертикальной поверхности (стене, стойке и т.п.) на высоте от 1,5 до 2,0 м (п. 5.2.1-5.2.4, 6.5.1 СП 59.13330.2020)</p> <p><i>Обозначение мест стоянки автомобилей, управляемых инвалидами</i></p> 					Обеспечение доступности для всех категорий инвалидов	

2.	<b>Вход (входы) в здание</b>						
2.1	<b>Наружная лестница</b>						
2.1.1	Необходимо произвести ремонтные работы по входной группе с заливкой новой лестницы с нормативными габаритами ступеней (ширина 0,35-0,4 м, высота 0,12-0,15 м) п. 6.1.2 СП 59.13330.2020					Обеспечение доступности для инвалидов, передвигающихся на креслах-колясках, с нарушением слуха и ОДА	
2.1.2	<p>Установить поручни на новый, в соответствии с п.6.3 ГОСТ Р 51261-2022. Высоту поручня определяют от его верхней части до поверхности проступи ступеней и принимают 0,9 м. Завершающие горизонтальные части поручня должны быть длиннее марша лестницы на 0,3 м и иметь не травмирующее завершение, п.6.2.12 СП 59.13330.2020. По центру между боковыми поручнями установить поручень-разделитель, п. 6.1.2 СП 59.13330.2020.</p> 					Обеспечение доступности для людей с нарушением зрения и ОДА	
2.1.3	<p>Края первой и последней ступеней по всей длине лестницы должны выделяться полосой, имеющей контрастную окраску по отношению к основному цвету ступеней, ширина полосы - 0,08-0,1 м. п. 6.2.8 СП 59.13330.2020</p> 					Обеспечение доступности для людей с нарушением зрения	
2.1.4	Обеспечить наличие предупреждающих тактильных зон перед ступенью лестницы, ГОСТ Р 52875-2018					Обеспечение доступности для людей с нарушением зрения	
2.1.5	Рекомендуется разместить кнопку					Обеспечение доступности	

	<p>вызова персонала на высоте не более 1,1 м и не менее 0,85 м от поверхности пешеходного пути (п. 6.4.2 СП 59.13330.2020).</p> <p>Вызывное устройство должно быть обозначено тактильной табличкой с обозначением его назначения по ГОСТ Р 52131, расположенной над устройством вызова на высоте от 1,2 до 1,6 м, п. 7.2.2.1, 7.2.2.3, 7.2.2.6 ГОСТ 51671-2020.</p> 					для людей всех категорий инвалидов	
<b>2.2</b>	<b>Пандус, подъёмное устройство</b>						
2.2.1	<p>Оборудовать вход нормативным пандусом или подъемником.</p> <p>У внешних лестниц для подъема МГН следует предусматривать:</p> <ul style="list-style-type: none"> <li>-пандусы при перепаде высот от 0,14 м до 6,0 м (параметры наружного пандуса входных групп следует принимать по п.5.1.14–5.1.16 СП 59.13330.2020);</li> <li>-платформы подъемные с вертикальным перемещением по ГОСТ Р 55555 при перепаде высот до 3,0 м. (п. 5.1.14 СП 59.13330.2020).</li> </ul>					Обеспечение доступности для инвалидов, передвигающихся на креслах-колясках и нарушением ОДА	
<b>2.3</b>	<b>Входная площадка, входные двери, тамбур</b>						
2.3.1	<p>Обозначить вход тактильной пиктограммой доступности для инвалидов (п.6.5.1 СП 59.13330.2020). Согласно п.4.3.7.3 ГОСТ Р 52131-2019 знак доступности объекта должен размещаться перед входом в здание или</p>					Обеспечение доступности для всех категорий	

	помещение рядом с входной дверью, на стене, со стороны расположения дверной ручки, на расстоянии от 0,05 до 0,1 м от наличника						
2.3.2	Установить тактильную схему при входе, п. 6.5.3, 6.5.7 СП 59.13330.2020					Обеспечение доступности для людей с нарушением зрения	
2.3.3	Заменить дверь на новую без порога в соответствии с п.6.2.4 СП 59.13330.2020					Обеспечение доступности для инвалидов, передвигающихся на креслах-колясках, с нарушением зрения и ОДА	
2.3.4	Установить яркую маркировку на рабочей створке прозрачной вставки двери: круг от 0,1 м до 0,2 м на двух высотах: от 0,9 до 1,0 м и от 1,3 до 1,4 м, с обеих сторон прозрачного полотна, п. 6.1.6 СП 59.13330.2020					Обеспечение доступности для людей с нарушением зрения	
2.3.5	Установить знак доступности выхода для инвалидов на креслах-колясках изнутри после установки пандуса или платформы подъемной, п. 6.5.1 СП 59.13330.2020					Обеспечение доступности для инвалидов, передвигающихся на креслах-колясках	
<b>3.</b>	<b>Пути (путей) движения внутри здания (в т.ч. путей эвакуации)</b>						
<b>3.1</b>	<b>Перепад высот при входе на первый этаж</b>						
<b>3.1.1</b>	<b>К столовой</b>						
3.1.1.1	<p>Устройство тактильно-предупреждающих указателей перед лестницей (п. 5.1.10 СП 59.13330.2020 и ГОСТ Р 52875-2018)</p> 					Обеспечение доступности для людей с нарушением зрения	
3.1.1.2	Выделить цветом (или фактурой) нижнюю						

	<p>ступень лестницы путем нанесения одной или несколько полос, контрастных с поверхностью ступеней, (например, желтого цвета), имеющих общую ширину в пределах 0,08-0,1 м. Расстояние между контрастной полосой и краем проступи - от 0,03 до 0,04 м. ((п. 6.2.8 СП 59.13330.2020)</p> 						
3.1.1.3	<p>Установить поручни на новый, в соответствии с п.6.3 ГОСТ Р 51261-2022. Высоту поручня определяют от его верхней части до поверхности проступи ступеней и принимают 0,9 м. Завершающие горизонтальные части поручня должны быть длиннее марша лестницы на 0,3 м и иметь не травмирующее завершение, п.6.2.12 СП 59.13330.2020.</p> 					Обеспечение доступности для людей с нарушением зрения и ОДА	
<b>3.1.2 К лифтам</b>							
3.1.2.1	<p>Устройство тактильно-предупреждающих указателей перед лестницей (п. 5.1.10 СП 59.13330.2020 и ГОСТ Р 52875-2018)</p> 					Обеспечение доступности для людей с нарушением зрения	

3.1.2.2	<p>Установить поручни на новый, в соответствии с п.6.3 ГОСТ Р 51261-2022. Высоту поручня определяют от его верхней части до поверхности проступи ступеней и принимают 0,9 м. Завершающие горизонтальные части поручня должны быть длиннее марша лестницы на 0,3 м и иметь не травмирующее завершение, п.6.2.12 СП 59.13330.2020. По центру между боковыми поручнями установить поручень-разделитель, п. 6.1.2 СП 59.13330.2020.</p> 					Обеспечение доступности для людей с нарушением зрения и ОДА	
<b>3.1.3 Внутренний пандус для доступа на первый этаж</b>							
3.1.3.1	<p>Произвести ремонтные работы по изменению параметров пандуса для достижения уклона 1:12,5, п. 6.2.9 СП 59.13330.2020</p>					Обеспечение доступности для инвалидов, передвигающихся на креслах-колясках	
3.1.3.2	<p>Установить поручни на пандус, п. 6.2.11 СП 59.13330.2020</p> 					Обеспечение доступности для инвалидов, передвигающихся на креслах-колясках	
3.1.3.3	<p>Установить бортики по краям пандуса, высота</p>					Обеспечение доступности	

	бортиков не менее 0,05 м, п. 6.2.10 СП 59.13330.2020					для инвалидов, передвигающихся на креслах-колясках	
<b>3.2</b>	<b>Коридор (вестибюль, зона ожидания)</b>						
3.2.1	Расположить знаки доступности для зон отдыха МГН п.6.5.1 СП 59.13330.2020					Обеспечение доступности для всех категорий инвалидов	
3.2.2	Разместить таблички для навигации, дублированные шрифтом Брайля п.6.5.1 СП 59.13330.2020					Обеспечение доступности для всех категорий инвалидов	
3.2.3	Монтировать тактильные наземные указатели на пути движения на объекте, п.6.2.3 СП 59.13330.2020					Обеспечение доступности для инвалидов с нарушением зрения	
3.2.4	Установить эвакуационные знаки пожарной безопасности, п.6.5.5 СП 59.13330.2020					Обеспечение доступности для всех категорий инвалидов	
<b>3.3</b>	<b>Лестница междуэтажная</b>						
3.2.1	Привести поручни в соответствие с ГОСТ Р 51261-2022 и п.6.2.12					Обеспечение доступности для инвалидов с нарушением зрения и ОДА	
3.2.2	Наклеить на поручни рельефное обозначение этажей, п.6.2.12 СП 59.13330.2020					Обеспечение доступности для инвалидов с нарушением зрения	
3.2.3							
<b>3.3</b>	<b>Двери на путях движения</b>						
2.3.4	Заменить двери с порогами на новые в соответствии с п.6.2.4 СП 59.13330.2020					Обеспечение доступности для инвалидов, передвигающихся на креслах-колясках, с нарушением зрения и ОПД	
<b>3.4</b>	<b>Пути эвакуации</b>						
3.4.1	Обеспечить доступность выходов из здания для инвалидов в соответствии с требованиями п. 6.2.19, п.6.2.23 СП 59.13330.2020, СП 1.13130.2020 «Системы противопожарной					Обеспечение доступности для всех категорий инвалидов	

	защиты. Эвакуационные пути и выходы»						
<b>4.</b>	<b>Зоны целевого назначения</b>						
<b>4.1</b>	<b>Кабинетная форма обслуживания</b>						
4.1.1	Установить информационные тактильные таблички, дублированные шрифтом Брайля. Обеспечить навигацию на объекте. п. 6.5.3 СП 59.13330.2020					Обеспечение доступности для всех категорий инвалидов	
<b>4.2</b>	<b>Зальная форма обслуживания</b>						
<b>4.3</b>	<b>Прилаводная форма обслуживания</b>						
<b>5.</b>	<b>Места проживания инвалидов</b>						
5.1.1	Необходимо выделить не менее 3% от общего количества комнат в общежитии для МГН, п. 7.1.1 СП 59.13330.2020					Обеспечение доступности для всех категорий инвалидов	
5.1.2	Обозначить вход в комнату общежития знаком доступности, п.6.5.1 СП 59.13330.2020					Обеспечение доступности для всех категорий инвалидов	
5.1.3	Оборудовать санузел и душевую в соответствии с СП 59.13330.2020					Обеспечение доступности для всех категорий инвалидов	
5.1.4	Расширить дверной проем в с/у и душевую, установить новую дверь без порога, п.7.1.6 СП 59.13330.2020					Обеспечение доступности для всех категорий инвалидов	
5.1.5	Контрастно выделить дверные проемы и выключатели в комнате, п. 6.4.1 СП 59.13330.2020					Обеспечение доступности для всех категорий инвалидов	
<b>6.</b>	<b>Санитарно-гигиенические помещения общего пользования</b>						

*Примечание: Графы 3, 4, 5, 6 заполняет «Заказчик»*